

FICHE TECHNIQUE

W 10 PU

INFORMATION

Emballage	emballage	couvercle	anse
Numéro du moule:	213	219	220

SEAU

Volume	10000 ml
Volume totale jusqu'au couvercle	10500 ml
Poids du seau	364 g
a- dimension de la couronne extérieur	238 mm
b- dimension de la couronne intérieur	188 mm
c- dimension du fond du seau	237 mm
h- Hauteur	270 mm
Poids de la anse	13,9 g
Type de anse	plastique

1 tolérance +/- 3 %

2 tolérance +/- 1 mm

COUVERCLE

Poids	80,3 g
Dimension extérieur	235 mm
Hauteur	20 mm
*Sous scellés	- g



EMBALLAGE

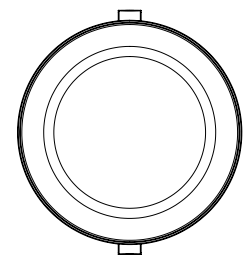
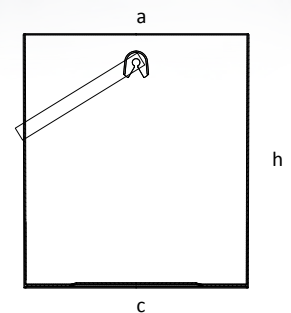
La façon d emballer:	Carton			
	P. Euro	grand 800x400x620	moyen 900x400x310	petit 400x400x310
Seau	60			
Couvercles	1440	240		
Grille				

SÉRIGRAPHIE

Seau Offset/IML	- / -
Couvercle Offset/IML	- / -

PLUS D INFORMATIONS

Matériel	PP/PE  
Couleur	Standard blanc selon la commande
Protection	Scellé de protection
Résistance maximale à 20°C	- kg
Grille	- g
Predestination	L'emballage est destiné à tout, conserver et transporter des substances liquides, poudreuses et grasses



POSITIONNEMENT SUR PALETTE

